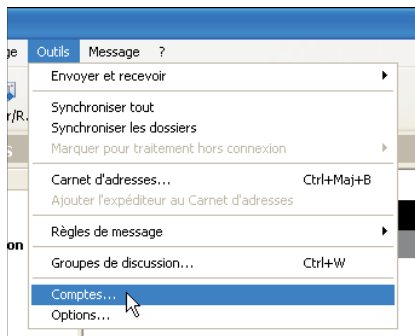


Pour que l'envoi de gros messages se passe sans problème, vous pouvez les scinder en plusieurs paquets. Ces derniers seront alors automatiquement rassemblés chez votre correspondant, quelque soit son logiciel de messagerie.

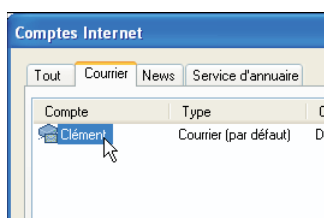
1.

Dans Outlook Express, cliquez sur le menu **Outils** puis sur **Comptes**.



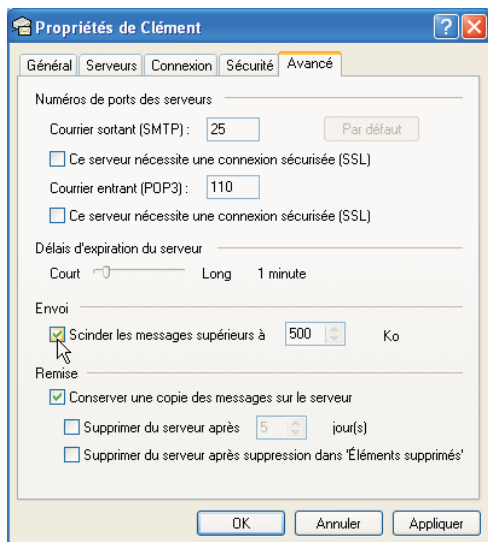
2.

Dans l'onglet **Courrier**, double cliquez sur votre compte mail.



2.

Dans l'onglet **Avancé**, cochez la case **Scinder les messages supérieurs à xxx Ko** en remplaçant xxx par la taille des morceaux. En mettant 500 Ko, les fichiers de tailles supérieurs seront envoyés par paquets de 500 Ko.



2.

Cliquez enfin sur le bouton **OK**.